

SPIELREGELN BADMINTON

Inhalt

- 1 Spielfeld und Spielfeldausstattung
- 2 Spielball
- 3 Balltest auf Geschwindigkeit
- 4 Schläger
- 5 Zustimmung für spezielle Ausstattungen
- 6 Wahl
- 7 Punktsystem (Zählweise)
- 8 Wechsel der Spielfeldseiten
- 9 Aufschlag
- 10 Einzelspiel
- 11 Doppelspiel
- 12 Verwechslung beim Aufschlag
- 13 Fehler
- 14 Wiederholungen
- 15 Ball nicht im Spiel
- 16 Fortgesetztes Spiel, unsportliches Verhalten und Strafen
- 17 Turnieroffizielle und Einsprüche

Anhang 1

Variationen in Spielfeld und Ausrüstung

Anhang 2

Handicapspiele

Anhang 3

Andere Zählweisen

Anhang 4

Fachausdrücke/Vokabular

Anhang 5

Spielregeln für gehandicappte Spieler

Anhang 6

Offizielle Maße

Begriffsbestimmungen

Spieler

Jede Person, die Badminton spielt.

Spiel

Der grundlegende Wettkampf im Badminton zwischen zwei Seiten (Parteien), die jeweils aus einem oder zwei Spielern bestehen.

Einzel

Ein Spiel, zu welchem sich auf jeder Spielfeldseite je ein Spieler gegenübersteht.

Doppel

Ein Spiel, zu welchem sich auf jeder Spielfeldseite je zwei Spieler gegenüberstehen.

Aufschlagende Seite

Die Seite, die das Aufschlagrecht hat.

Rückschlagende Seite

Die Seite, die der aufschlagenden Seite gegenübersteht.

Ballwechsel (Rally)

Eine Abfolge von einem oder mehreren Schlägen, vom Aufschlag gerechnet bis zu dem Zeitpunkt, da der Ball aus dem Spiel ist.

Schlag

Eine durch den Spieler herbeigeführte Vorwärtsbewegung des Schlägers (*in Netzrichtung*).

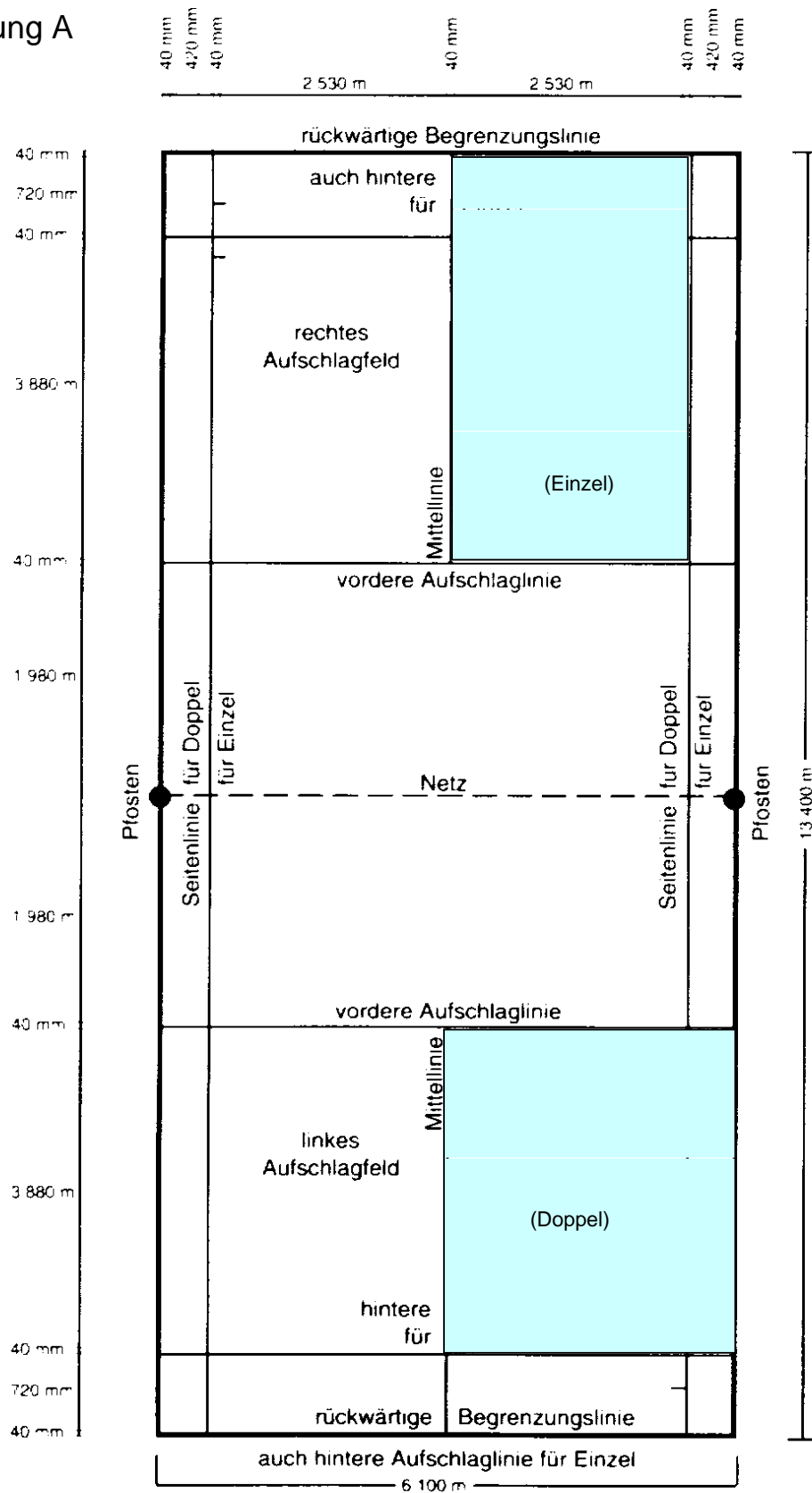
1 Spielfeld und Spielfeldausstattung

- 1.1 Das **Spielfeld** ist ein Rechteck und wird durch 40 mm breite Linien, wie in Abbildung A dargestellt, begrenzt.
- 1.2 Die **Linien**, die das Feld begrenzen, müssen leicht erkennbar sein (*kontrastreich*), vorzugsweise in den Farben weiß oder gelb.
- 1.3 Die Linien sind Teil des Spielfeldbereichs, den sie begrenzen.
- 1.4 Die **Pfosten** haben vom Boden des Spielfeldes gemessen eine Höhe von 1,55 m und müssen vertikal verbleiben, wenn das Netz gespannt ist, wie unter Regel 1.10 beschrieben. Pfosten oder deren Stützen dürfen dabei nicht in das Feld hineinragen.
- 1.5 Die Pfosten werden auf den Seitenlinien des Doppelspielfeldes platziert, wie in Abbildung A dargestellt, gleichgültig, ob Einzel oder Doppel gespielt wird.
- 1.6 Das **Netz** ist aus feiner, dunkelfarbiger Kordel von gleichmäßiger Stärke hergestellt. Die Maschen dürfen nicht kleiner sein als 15 mm und nicht größer als 20 mm.
- 1.7 Das Netz ist 760 mm tief und wenigstens 6,10 m breit.
- 1.8 Die Netzoberkante wird mit einem 75 mm breiten, gedoppelten weißen Band eingefasst, durch das eine Kordel oder ein Kabel (Seil) gezogen wird. Dieses Band muss auf der Kordel oder dem Kabel (Seil) aufliegen.
- 1.9 Kordel oder Kabel (Seil) müssen spannkraftig genug sein, um an den oberen Enden der Pfosten straff gespannt werden zu können.
- 1.10 Die Netzoberkante muss, vom Boden des Spielfeldes gemessen, in der Mitte des Feldes eine Höhe von 1,524 m und an den äußeren Begrenzungslinien des Doppelspielfeldes eine Höhe von 1,55 m haben.
- 1.11 Zwischen den seitlichen Netzabschlüssen und den Pfosten darf keine Lücke sein. Falls erforderlich, müssen diese Abschlüsse in der gesamten Netztiefe am Ende mit den Pfosten befestigt werden.

(Der freie Raum zwischen Seiten- bzw. Grundlinien zu einem anderen Spielfeld oder zur Wand muss mindestens 0,30 m bzw. 1,30 m betragen. In diesem erweiterten Bereich muss ein Spieler mit einem nach oben gestreckten Schläger aufrecht stehen können, ohne die Decke oder andere Hindernisse zu berühren. Dies entspricht einer Mindesthöhe von 3 m.)

Im Bereich des Deutschen Badmintonverbandes gilt: Eine Halle ist uneingeschränkt bespielbar, wenn sie eine lichte Höhe von mindestens 9,00 m aufweist. Bei einer Hallenhöhe von unter 5,00 m ist sie nicht bespielbar. Die lichte Höhe einer Halle ist vom Boden bis zum untersten Teil der Deckenkonstruktion zu messen. Ist ein Deckenbalken vorhanden, auch wenn über ihm noch freier Raum ist, so misst die lichte Höhe vom Boden bis zum untersten Rand des Balkens.)

Abbildung A



Anmerkung: Das Spielfeld wird für Einzel und Doppel benutzt.
 Diagonale Länge des Gesamtfeldes: 14,723 m.

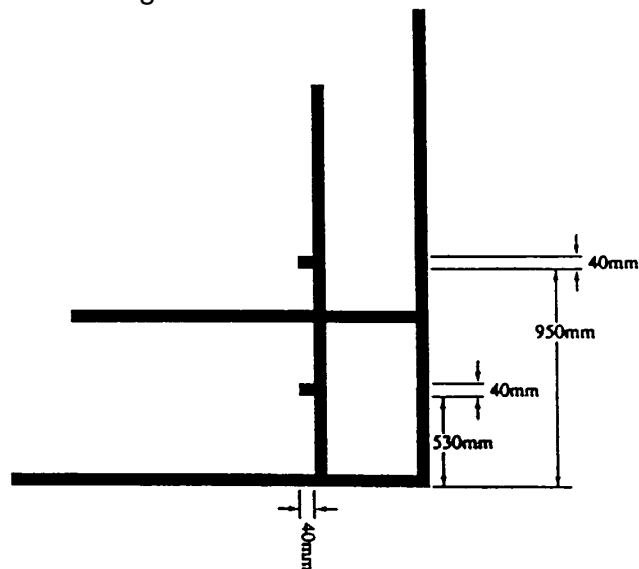
2 Spielball

- 2.1 Der Spielball darf aus natürlichen und / oder synthetischen Materialien hergestellt werden. Unabhängig vom Material, aus dem der Ball besteht, sollte er ganz allgemein den Flugeigenschaften eines Naturfederballs mit Korkbasis entsprechen. Die Basis ist mit einer dünnen Lederschicht überzogen.
- 2.2 Federball
 - 2.2.1 Der Federball muss 16 an der Basis befestigte Federn haben.
 - 2.2.2 Die Federn müssen eine einheitliche Länge zwischen 62 und 70 mm aufweisen, gemessen von der Spitze bis zur Oberkante der Basis.
 - 2.2.3 Die Spitzen der Federn müssen einen Kreis bilden mit einem Durchmesser von 58 bis 68 mm.
 - 2.2.4 Die Federn müssen fest mit Zwirn oder einem anderen geeigneten Material befestigt sein.
 - 2.2.5 Die Basis muss einen Durchmesser von 25 bis 28 mm haben und unten abgerundet sein.
 - 2.2.6 Der Federball muss zwischen 4,74 g und 5,50 g wiegen.
- 2.3 Kunststoffball
 - 2.3.1 Der Korb oder die Nachbildung von Federn aus synthetischem Material ersetzt die Naturfedern.
 - 2.3.2 Die Basis ist in Regel 2.2.5 beschrieben.
 - 2.3.3 Maße und Gewichte müssen wie in den Regeln 2.2.2, 2.2.3 und 2.2.6 sein. Aufgrund unterschiedlichen spezifischen Gewichts und Verhaltens von synthetischem Material im Vergleich mit Naturfedern ist jedoch eine Abweichung bis zu 10% akzeptabel.
- 2.4 Unter dem Vorbehalt, dass allgemeine Form, Geschwindigkeit und Flugeigenschaft des Spielballes nicht verändert werden, können Abweichungen von den obigen Spezifikationen mit Genehmigung des zuständigen Nationalverbandes vorgenommen werden an Orten, die aufgrund von atmosphärischen oder klimatischen Bedingungen für den Standardfederball ungeeignet sind.

3 Balltest auf Geschwindigkeit

- 3.1 Um einen Ball zu testen, hat ein Spieler einen vollen Unterhandschlag auszuführen, bei dem der Ball unmittelbar über der rückwärtigen Begrenzungslinie getroffen wird. Der Ball ist in Aufwärtsrichtung und parallel zu den Seitenlinien zu schlagen.
- 3.2 Ein Ball mit korrekter Geschwindigkeit landet nicht weniger als 530 mm und nicht mehr als 990 mm von der gegenüberliegenden rückwärtigen Begrenzungslinie entfernt auf dem Boden, wie in Abbildung B dargestellt.

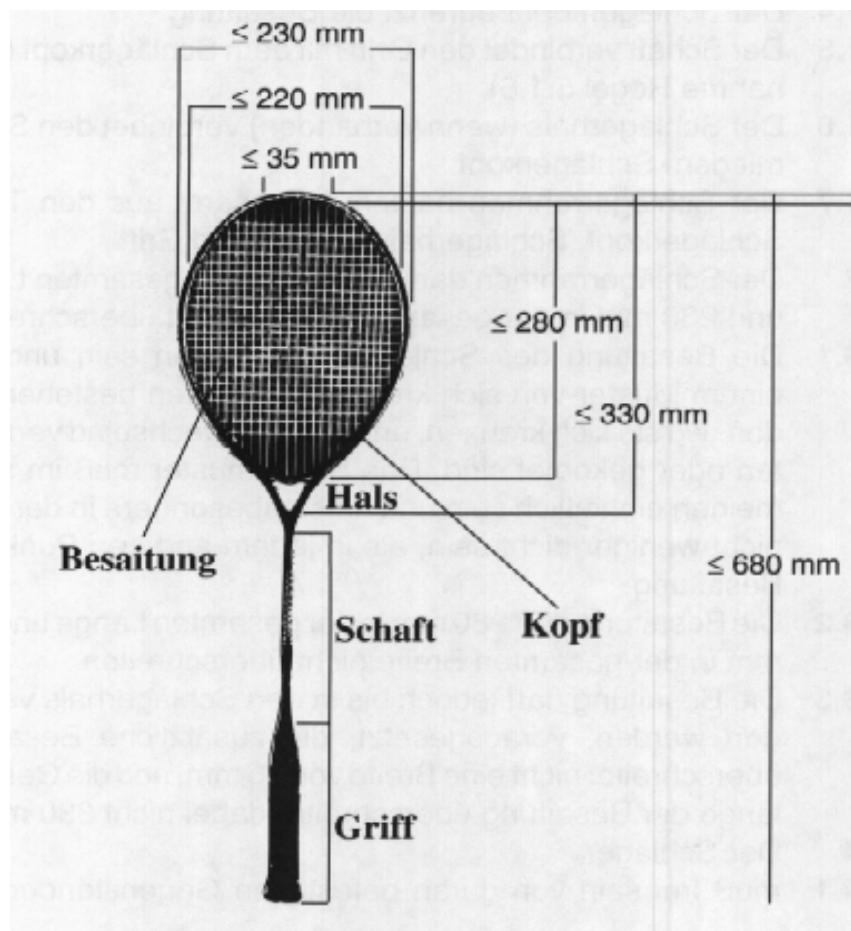
Abbildung B



4 Schläger

- 4.1 Der Schlägerrahmen darf 680 mm in der gesamten Länge und 230 mm in der gesamten Breite nicht überschreiten. Die Teile des Schlägers werden in Regel 4.1.1 bis 4.1.5 beschrieben und in Abbildung C dargestellt.
- 4.1.1 Der Griff ist der Teil des Schlägers, der vom Spieler in der Hand gehalten wird.
- 4.1.2 Die Besaitung ist der Teil des Schlägers, der zum Schlagen des Balles bestimmt ist.
- 4.1.3 Der Schlägerkopf begrenzt die Besaitung.
- 4.1.4 Der Schaft verbindet den Griff mit dem Schlägerkopf (mit Ausnahme von Regel 4.1.5).
- 4.1.5 Der Schlägerhals (falls vorhanden) verbindet den Schaft mit dem Schlägerkopf.

Abbildung C



4.2 **Besaitung**

4.2.1 Die Besaitung des Schlägers muss eben sein und aus einem Muster von sich kreuzenden Saiten bestehen, die dort, wo sie sich kreuzen, entweder abwechselnd verflochten oder geknotet sind. Das Saitenmuster muss im Allgemeinen einheitlich sein und darf insbesondere in der Mitte nicht weniger dicht sein als in jedem anderen Punkt der Besaitung.

4.2.2 Die Besaitung darf 280 mm in der gesamten Länge und 220 mm in der gesamten Breite nicht überschreiten. Die Besaitung darf jedoch bis in den Schlägerhals verlängert werden, vorausgesetzt,

4.2.2.1 die zusätzliche Besaitung überschreitet nicht eine Breite von 35 mm und

4.2.2.2 die Gesamtlänge der Besaitung überschreitet dabei nicht 330 mm.

4.3 **Schläger**

4.3.1 Der Schläger muss frei sein von daran befestigten und vorspringenden Gegenständen mit Ausnahme von solchen, die ausschließlich und speziell dazu dienen, Abnutzung und Verschleiß oder Schwingungen zu verringern oder zu vermeiden, oder um Gewicht zu verteilen, oder um den Schlägergriff durch eine Schnur an der Hand des Spielers zu sichern und die für diese Zwecke eine angemessene Größe und Anbringung aufweisen.

4.3.2 Der Schläger muss frei sein von jeder Vorrichtung, die es einem Spieler ermöglicht die Schlägerform zu verändern.

5 Zustimmung für spezielle Ausstattungen

Die IBF (International Badminton Federation) hat bezüglich jeder Frage zu entscheiden, ob ein Schläger, Ball oder eine Ausrüstung oder jegliches Modell, das zum Spielen von Badminton benutzt wird, den Spezifikationen entspricht. Eine solche Entscheidung kann auf Initiative der IBF erfolgen oder auf Antrag von jedem anderen, der ein echtes Interesse an der Sache hat, einschließlich Spielern, Technischen Offiziellen, Ausrüstungsherstellern oder Nationalverbänden oder einem Mitglied davon.

6 Wahl

- 6.1 Vor Spielbeginn wird eine Wahl durchgeführt. Die Seite, welche die Wahl gewinnt, hat die Auswahl zu treffen zwischen den Möglichkeiten nach Regel 6.1.1 oder Regel 6.1.2 ...
 - 6.1.1 ... zuerst auf- oder zurückzuschlagen.
 - 6.1.2 ... Spielbeginn auf der einen oder anderen Spielfeldseite.
- 6.2 Der Verlierer der Wahl hat sich dann für eine der noch verbleibenden Möglichkeiten zu entscheiden.

7 Punktsystem (Zählweise)

- 7.1 Ein Spiel ist beendet, wenn eine Seite zwei Sätze gewonnen hat, außer es ist etwas anderes vereinbart worden (Anhänge 2 und 3).
- 7.2 Ein Satz gilt von der Seite als gewonnen, die zuerst 21 Punkte erreicht hat, mit Ausnahme der Regeln 7.4 und 7.5.
- 7.3 Die Seite, die einen Ballwechsel gewinnt, erhält einen Punkt zum bisherigen Punktestand hinzu. Eine Seite gewinnt einen Ballwechsel, wenn die Gegenseite einen Fehler begeht oder der Ball aus dem Spiel ist, weil er auf den Boden innerhalb des gegnerischen Spielfeldes fällt.
- 7.4 Beim Spielstand von 20-beide gewinnt die Seite den Satz, welche zuerst einen Vorsprung von zwei Punkten hat.
- 7.5 Beim Spielstand von 29-beide gewinnt die Seite den Satz, welche als nächste den 30. Punkt erzielt.
- 7.6 Die Seite, die einen Satz gewinnt, führt im nächsten Satz den ersten Aufschlag aus.

8 Wechsel der Spielfeldseiten

- 8.1 Die Spieler wechseln die Spielfeldseiten ...
 - 8.1.1 ... nach Beendigung des ersten Satzes.
 - 8.1.2 ... mit dem Ende des zweiten Satzes, falls es einen dritten Satz gibt.
 - 8.1.3 ... im dritten Satz, wenn die führende Seite 11 Punkte erreicht hat.

- 8.2 Wurden die Seiten nicht wie in Regel 8.1 vorgeschrieben gewechselt, muss der Wechsel unmittelbar nach Erkennen des Fehlers erfolgen. Voraussetzung ist, dass der Ball nicht mehr im Spiel ist. Der bis dahin erreichte Punktestand bleibt bestehen.

9 Aufschlag

- 9.1 Bei einem korrekten Aufschlag ...
 - 9.1.1 ... darf keine Seite die Ausführung des Aufschlags unzulässig verzögern, sobald der Aufschläger und der Rückschläger zum Aufschlag bereit sind. Mit der vorbereitenden Ausholbewegung des Aufschlägers muss jede Verzögerung des Aufschlages (Regel 9.2) als unzulässige Verzögerung angesehen werden.
 - 9.1.2 ... müssen der Aufschläger und der Rückschläger innerhalb der diagonal gegenüberliegenden Aufschlagfelder (Diagramm A) stehen, ohne dass sie die Begrenzungslinien dieser Aufschlagfelder berühren.
 - 9.1.3 ... muss ein Teil beider Füße des Aufschlägers und des Rückschlägers mit dem Spielfeldboden fest in Berührung bleiben, vom Beginn des Aufschlags (Regel 9.2) an gerechnet bis der Aufschlag ausgeführt ist (Regel 9.3).
 - 9.1.4 ... muss mit dem Schläger zuerst die Basis des Balles getroffen werden.
 - 9.1.5 ... muss sich - im Moment der Berührung mit dem Schläger - der gesamte Ball unterhalb der Taille des Aufschlägers befinden. Die Taille ist als imaginäre Linie um den Körper beschrieben und befindet sich dort, wo die unterste Rippe zu suchen ist.

- 9.1.6 ... muss der Schaft des Schlägers - im Augenblick des Treffpunktes mit dem Ball - in eine Abwärtsrichtung zeigen.
 - 9.1.7 ... muss nach Aufschlagbeginn (Regel 9.2) die Bewegung des Schlägers weiter vorwärts fortgesetzt werden, bis der Aufschlag ausgeführt ist (Regel 9.3), *(d.h. die Aufschlagbewegung darf nicht verlangsamt und erst recht nicht abgestoppt werden)*.
 - 9.1.8 ... muss der Ball vom Aufschlagtreffpunkt an aufwärts über das Netz fliegen, um - sofern der Flug nicht unterbrochen wird - im Aufschlagfeld des Rückschlägers zu landen (auch auf bzw. innerhalb der Begrenzungslinien).
 - 9.1.9 ... darf der Ball beim Versuch aufzuschlagen nicht verfehlt werden.
- 9.2 Sobald die Spieler zum Aufschlag bereit sind, gilt die erste Vorwärtsbewegung des Schlägerkopfes durch den Aufschläger als Aufschlagbeginn.
- 9.3 Einmal eingeleitet (Regel 9.2) gilt ein Aufschlag als ausgeführt, wenn der Ball vom Schläger des Aufschlägers getroffen wird, oder beim Versuch den Aufschlag auszuführen der Aufschläger den Ball verfehlt.
- 9.4 Der Aufschläger darf mit dem Aufschlag nicht beginnen, bevor der Rückschläger bereit ist. Der Rückschläger muss als bereit angesehen werden, wenn erkennbar ist, dass er beabsichtigt den Aufschlag zurückzuschlagen.
- 9.5 Im Doppelspiel können während der Ausführung des Aufschlages (Regel 9.2, 9.3) die jeweiligen Partner jede Position auf ihrer Spielfeldseite einnehmen, vorausgesetzt, die gegnerischen Aufschläger oder Rückschläger werden in der Sicht nicht behindert.

10 Einzelspiel

10.1 Aufschlagende und rückschlagende Seiten

10.1.1 Der Aufschlag wird von den Spielern jeweils vom rechten Aufschlagfeld ausgeführt und im rechten Aufschlagfeld zurückgeschlagen, wenn der Aufschläger noch keine Punkte oder eine gerade Punktzahl in diesem Satz erreicht hat.

10.1.2 Der Aufschlag wird von den Spielern jeweils vom linken Aufschlagfeld ausgeführt und im linken Aufschlagfeld zurückgeschlagen, wenn der Aufschläger in diesem Satz eine ungerade Punktzahl erreicht hat.

10.2 Schlagreihenfolge und Position auf dem Spielfeld

Während eines Ballwechsels wird der Ball abwechselnd vom Aufschläger und Rückschläger von jeder beliebigen Position seiner Spielfeldseite geschlagen, bis der Ball nicht mehr im Spiel ist (Regel 15).

10.3 Punktgewinn und Aufschlag

10.3.1 Wenn der Aufschläger einen Ballwechsel gewinnt (Regel 7.3), erzielt der Aufschläger einen Punkt. Der Aufschläger schlägt dann wieder auf, nun aber vom anderen Aufschlagfeld.

10.3.2 Wenn der Rückschläger einen Ballwechsel gewinnt (Regel 7.3), erzielt der Rückschläger einen Punkt. Der Rückschläger wird nun zum Aufschläger.

11 Doppelspiel

11.1 Aufschlagende und rückschlagende Seiten

- 11.1.1 Ein Spieler der aufschlagenden Seite hat vom rechten Aufschlagfeld aufzuschlagen, wenn diese Seite noch keine Punkte oder eine gerade Punktzahl in diesem Satz erreicht hat.
- 11.1.2 Ein Spieler der aufschlagenden Seite hat vom linken Aufschlagfeld aufzuschlagen, wenn diese Seite eine ungerade Punktzahl in diesem Satz erreicht hat.
- 11.1.3 Der Spieler der rückschlagenden Seite, der zuletzt aufgeschlagen hat, bleibt dort stehen, von wo er zuletzt aufgeschlagen hat. Sein Partner hat die jeweils andere Position einzunehmen.
- 11.1.4 Der Spieler der rückschlagenden Seite, der diagonal gegenüber dem Aufschläger zu stehen hat, ist der Rückschläger.
- 11.1.5 Die Spieler ändern erst dann ihre Positionen beim Aufschlag, wenn sie aufgeschlagen haben **und** anschließend punkten.
- 11.1.6 Der Aufschlag hat stets von dem Aufschlagfeld aus zu erfolgen, wie es dem Spielstand der aufschlagenden Seite entspricht. Ausgenommen die Voraussetzungen zu Regel 12 sind erfüllt.

11.2 Schlagreihenfolge und Positionen auf dem Spielfeld

Nachdem der Aufschlag zurückgeschlagen ist, kann der Ball von irgendeinem Spieler der aufschlagenden Seite und irgendeinem Spieler der rückschlagenden Seite von jeder Position auf seiner Spielfeldseite aus geschlagen werden, bis der Ball nicht mehr im Spiel ist (Regel 15).

11.3 Punktgewinn und Aufschlag

- 11.3.1 Wenn die aufschlagende Seite einen Ballwechsel gewinnt (Regel 7.3), erzielt die aufschlagende Seite einen Punkt. Der Aufschläger hat erneut aufzuschlagen, allerdings vom anderen Aufschlagfeld.
- 11.3.2 Wenn die rückschlagende Seite einen Ballwechsel gewinnt (Regel 7.3), erzielt die rückschlagende Seite einen Punkt. Die rückschlagende Seite hat jetzt aufzuschlagen.

11.4 Reihenfolge der Aufschlagenden

In jedem Satz geht das Aufschlagrecht ...

11.4.1 ... vom anfänglichen Aufschläger, der den Satz vom rechten Aufschlagfeld aus eröffnet

11.4.2 über zum Partner des anfänglichen Rückschlägers, der seinen ersten Aufschlag vom linken Aufschlagfeld ausführt,

11.4.3 über zum Partner des anfänglichen Aufschlägers

11.4.4 über zum anfänglichen Rückschläger

11.4.5 über zum anfänglichen Aufschläger und so weiter.

11.5 Kein Spieler darf außerhalb der Reihenfolge aufschlagen oder außerhalb der Reihenfolge den Aufschlag zurückschlagen, oder im gleichen Satz zweimal hintereinander den Aufschlag zurückschlagen, mit Ausnahme von Regel 12.

11.6 Jeder der beiden Spieler der Siegerseite kann im folgenden Satz als erster den Aufschlag ausführen, und jeder der beiden Spieler der Verliererseite kann im folgenden Satz als erster den Aufschlag zurückschlagen.

12 Positionsfehler beim Auf- bzw. Rückschlag

- 12.1 Ein Positionsfehler beim Auf- bzw. Rückschlag liegt vor, wenn ein Spieler ...
 - 12.1.1 ... außerhalb der Reihenfolge den Auf- bzw. Rückschlag ausgeführt hat.
 - 12.1.2 ... vom falschen Auf- bzw. Rückschlagfeld auf- bzw. zurückgeschlagen hat.
- 12.2 Wenn ein Positionsfehler beim Auf- bzw. Rückschlag bemerkt wird, ist dieser Positionsfehler zu berichtigen. Der erreichte Spielstand bleibt bestehen.

13 Fehler

Es ist ein Fehler, ...

13.1 ... wenn ein Aufschlag nicht korrekt ist (Regel 9.1).

13.2 ... wenn der aufgeschlagene Ball ...

13.2.1 ... sich an dem Netz verfängt und auf der Oberkante hängen bleibt.

13.2.2 ... nach Überfliegen des Netzes im Netz hängen bleibt.

13.2.3 ... vom Partner des Rückschlägers geschlagen wird.

13.3 ... wenn der im Spiel befindliche Ball ...

13.3.1 ... außerhalb der Begrenzungslinien des Spielfeldes den Boden berührt
(also nicht auf oder innerhalb der Begrenzungslinien).

13.3.2 ... durch das Netz oder unter dem Netz hindurchfliegt.

13.3.3 ... nicht über das Netz fliegt.

13.3.4 ... die Decke oder Seitenwände berührt.

(Im Bereich des Deutschen Badmintonverbandes gilt: Bei einer lichten Höhe unterhalb 9,00 m ist der Aufschlag zu wiederholen, wenn der Ball die Decke bzw.

Deckenkonstruktion berührt. Berührt er jedoch während des Ballwechsels die Decke bzw. Deckenkonstruktion, entsteht immer ein Fehler.)

13.3.5 ... einen Spieler oder die Kleidung eines Spielers berührt.

13.3.6 ... irgendeinen anderen Gegenstand oder eine andere Person außerhalb des Spielfeldes berührt.

(Wo es aufgrund der Hallenkonstruktion erforderlich ist, kann die örtliche Badminton-Organisation mit Zustimmung des Nationalverbandes Sonderregelungen für Fälle treffen, bei denen der Ball ein Hindernis berührt.)

(Eine Wiederholung ist zu geben, wenn der Ball einen Gegenstand berührt, der sich in dem Raum über dem Spielfeld unterhalb 9,00 m befindet (Lampe, Lautsprecher, Sportgerät u. Ä. einschließlich Halterungen) und aus der Deckenkonstruktion herausragt (die zur Deckenkonstruktion gehörenden Teile wie Träger usw. sind keine derartigen Gegenstände).

Es ist kein Fehler, wenn Gegenstände (auch Verstrebungen und Seile) überflogen werden. Allerdings kann Wiederholung gegeben werden, wenn beim Überfliegen der Sichtkontakt des bzw. der Spieler oder des Schiedsrichters zum Ball unterbrochen wird. Es sollte deshalb immer vor einem Wettkampf geklärt werden, ob auf Wiederholung oder Weiterspielen zu entscheiden ist.)

- 13.3.7 ... mit dem Schläger aufgefangen und angehalten wird und dann während des eigentlichen Rückschlages geschleudert wird.
 - 13.3.8 ... vom selben Spieler zweimal hintereinander geschlagen wird. Es ist jedoch kein Fehler, wenn der Ball zu einem Schlag den Schlägerrahmen und die Besaitung trifft.
 - 13.3.9 ... von einem Spieler und danach dessen Partner geschlagen wird.
 - 13.3.10 ... den Schläger eines Spielers berührt und danach nicht in Richtung der gegnerischen Spielfeldseite fliegt.
- 13.4 ... wenn ein Spieler, während der Ball im Spiel ist ...
- 13.4.1 ... das Netz oder dessen Haltevorrichtung mit dem Schläger, seinem Körper oder seiner Bekleidung berührt.
 - 13.4.2 ... mit dem Schläger oder seinem Körper über dem Netz in das gegnerische Spielfeld eindringt ausgenommen, dass der Schlagende dem Ball über das Netz folgt, wenn sich der Anfangsberührungspunkt mit dem Ball auf der Spielfeldseite des Schlagenden befindet.
 - 13.4.3 ... mit dem Schläger oder seinem Körper unter dem Netz in das gegnerische Spielfeld eindringt, vorausgesetzt der Gegner wird dadurch behindert oder abgelenkt.
 - 13.4.4 ... den Gegner daran hindert, das heißt verhindert, einen zulässigen Schlag auszuführen, der dem Ball über das Netz folgt.
 - 13.4.5 ... seinen Gegner vorsätzlich durch irgendwelche Handlungen wie Rufen oder Gebärden ablenkt.
- 13.5 ... wenn ein Spieler wegen offenkundiger, wiederholter oder anhaltender Verstöße nach Regel 16 für schuldig befunden wird.

14 Wiederholungen

- 14.1 „Wiederholung“ wird vom Schiedsrichter oder Spieler (wenn kein Schiedsrichter eingesetzt ist) ausgerufen, um das Spiel anzuhalten.
- 14.2 „Wiederholung“ erfolgt, wenn ...
 - 14.2.1 ... der Aufschläger den Aufschlag ausführt, bevor der Rückschläger bereit ist (Regel 9.5).
 - 14.2.2 ... während des Aufschlags sowohl der Rückschläger als auch der Aufschläger gleichzeitig einen Fehler machen.
 - 14.2.3 ... der Ball nach einem Rückschlag ...
 - 14.2.3.1 ... sich an dem Netz verfängt und auf der Oberkante hängen bleibt
 - 14.2.3.2 ... nach Überfliegen des Netzes im Netz hängen bleibt.
 - 14.2.4 ... während des Spiels der Ball auseinander fällt und sich die Basis vollständig vom restlichen Ball löst.
 - 14.2.5 ... nach Meinung des Schiedsrichters das Spiel gestört oder ein Spieler durch einen Betreuer des Gegners abgelenkt wird.
 - 14.2.6 ... der Linienrichter nicht sehen konnte, wohin der Federball gefallen ist und der Schiedsrichter seinerseits keine Entscheidung treffen kann.
 - 14.2.7 ... ein unvorhergesehenes oder unbeabsichtigtes Ereignis eingetreten ist.

(siehe auch Anmerkungen zu Regel 13.3.4 bzw. 13.3.6)

- 14.3 Wenn eine „Wiederholung“ eintritt, gilt der seit dem letzten Ballwechsel ausgeführte Aufschlag nicht mehr und der Spieler, der zuletzt aufgeschlagen hatte, wiederholt den Aufschlag.

15 Ball nicht im Spiel

Ein Ball ist nicht mehr im Spiel, wenn ...

- 15.1 ... er das Netz oder den Pfosten berührt und anschließend auf der Netzseite des Spielers, der den Schlag ausgeführt hat, in Richtung Boden des Spielfeldes fällt.
- 15.2 ... er den Boden des Spielfeldes berührt.
- 15.3 ... der Tatbestand eines „Fehlers“ oder einer „Wiederholung“ vorliegt.

16 Fortgesetztes Spiel, unsportliches Verhalten und Strafen

16.1 Das Spiel wird ohne Unterbrechung vom ersten Aufschlag bis zum Ende des Spiels durchgeführt, ausgenommen wie in den Regeln 16.2 und 16.3 erlaubt.

16.2 Pausen

Bei allen Spielen sind Pausen erlaubt ...

16.2.1 ... von nicht länger als 60 Sekunden in jedem Satz, wenn die führende Seite 11 Punkte erreicht hat.

16.2.2 ... von nicht länger als 120 Sekunden zwischen dem ersten und zweiten Satz sowie zwischen einem zweiten und dritten Satz.

(Bei vom Fernsehen übertragenen Spielen entscheidet der Referee vor dem Spiel, ob die in Regel 16.2 erlaubten Pausen genommen und fest eingehalten werden müssen.)

16.3 Spielunterbrechung

16.3.1 Wenn es Umstände erforderlich machen, die außerhalb der Verantwortung der Spieler liegen, kann der Schiedsrichter das Spiel so lange unterbrechen, wie er es für notwendig erachtet.

16.3.2 Unter besonderen Umständen kann der Referee den Schiedsrichter anweisen, das Spiel zu unterbrechen.

16.3.3 Wird das Spiel unterbrochen bleibt der Punktestand bestehen und das Spiel wird später wie abgebrochen wieder aufgenommen.

16.4 Spielverzögerung

16.4.1 Unter keinen Umständen darf das Spiel verzögert werden, um einem Spieler die Möglichkeit zu geben sich zu erholen, Luft zu schöpfen oder Ratschläge einzuholen.

16.4.2 Über den Tatbestand der Spielverzögerung entscheidet einzig und allein der Schiedsrichter.

- 16.5 **Ratschläge (Coaching) und Verlassen des Spielfeldes**
- 16.5.1 Ein Spieler darf nur Ratschläge erhalten, wenn der Ball nicht im Spiel ist (Regel 15).
- 16.5.2 Kein Spieler darf ohne Erlaubnis des Schiedsrichters das Spielfeld verlassen, ausgenommen in den Pausen wie in Regel 16.2 beschrieben.
- 16.6 **Ein Spieler darf nicht ...**
- 16.6.1 ... absichtlich das Spiel verzögern oder ohne Erlaubnis unterbrechen.
- 16.6.2 ... ohne Erlaubnis den Ball modifizieren oder beschädigen, um Geschwindigkeit oder Flugeigenschaft zu verändern.
- 16.6.3 ... sich unsportlich / ungehörig verhalten.
- 16.6.4 ... sich eines unsportlichen Verhaltens schuldig machen, das nicht anderweitig durch eine Badmintonregel abgedeckt ist.
- 16.7 **Behandlung von Verstößen**
- 16.7.1 Der Schiedsrichter hat einen Verstoß gegen Regel 16.4, 16.5 oder 16.6 wie folgt zu ahnden ...
- 16.7.1.1 ... durch eine Verwarnung (*gelbe Karte*) an die Seite, die sich schuldig gemacht hat.
- 16.7.1.2 ... durch eine Fehlerverwarnung (*rote Karte*) an die schuldige Seite, wenn sie vorher verwarnt worden ist. Zwei derartige Fehlerverwarnungen (*zweite rote Karte*) einer Seite sind als fortdauerndes Vergehen zu werten.
- 16.7.2 Im Falle einer groben Unsportlichkeit, eines fortdauernden Vergehens oder eines Verstoßes gegen Regel 16.2 (*verspätetes Erscheinen nach einer Pause*) hat der Schiedsrichter der schuldigen Seite eine Fehlerverwarnung zu geben. Er hat den Referee zu rufen, welcher berechtigt ist, die schuldige Seite von diesem Spiel zu disqualifizieren (*schwarze Karte*).

17 Turnieroffizielle und Einsprüche

- 17.1 Der **Referee** hat die Gesamtverantwortung für das Turnier oder die Veranstaltung, bei dem (der) Spiel(e) stattfinden.
- 17.2 Der für ein Spiel eingesetzte **Schiedsrichter** ist verantwortlich für den Ablauf des Spiels, für das Spielfeld und die unmittelbare Spielfeldumgebung.
Der Schiedsrichter hat dem Referee zu berichten.
- 17.3 Der **Aufschlagrichter** hat die Aufschlagfehler zu geben, die vom Aufschläger gemacht werden (Regel 9.1).
- 17.4 Ein **Linienrichter** zeigt an, ob ein Federball „in“ oder „aus“ ist, bezogen auf die ihm zugewiesene(n) Linie(n).
- 17.5 Die Tatsachenentscheidung eines Turnieroffiziellen ist endgültig, bezogen auf seine Verantwortlichkeit. Ausgenommen ist der Fall, dass der Schiedsrichter aus seiner Sicht zweifelsfrei eine Fehlentscheidung eines Linienrichters erkannt hat. Für diesen Fall hat der Schiedsrichter die Entscheidung des Linienrichters zu korrigieren (overrulen).
- 17.6 Ein Schiedsrichter muss ...
- 17.6.1 ... die Einhaltung der Badminton-Spielregeln überwachen, durchsetzen und vor allem „Fehler“ oder „Wiederholung“ ausrufen, wenn diese eingetreten sind.
 - 17.6.2 ... seine Entscheidung bei einem Einspruch wegen eines Streitpunktes vor Beginn des nächsten Aufschlages treffen.
 - 17.6.3 ... dafür sorgen, dass Spieler und Zuschauer über den Fortschritt des Spiels informiert werden.
 - 17.6.4 ... nach Rücksprache mit dem Referee Linienrichter oder einen Aufschlagrichter einsetzen oder absetzen.
 - 17.6.5 ... dafür sorgen, dass auch diejenigen Aufgaben wahrgenommen werden, zu denen kein Offizieller für das Spielfeld eingesetzt ist.
 - 17.6.6 ... wenn einem eingesetzten Turnieroffiziellen die Sicht versperrt war, die Entscheidung für ihn treffen oder auf „Wiederholung“ entscheiden.
 - 17.6.7 ... alle Vorkommnisse im Zusammenhang mit Regel 16 aufschreiben und dem Referee melden.

17.6.8 ... den Referee bei allen nicht stattgegebenen Einsprüchen rufen, jedoch nur in Fällen der Regelauslegung. (Solche Einsprüche müssen vor der Ausführung des nächsten Aufschlages vorgetragen werden oder bei Spielende bevor die Seite, welche die Einsprüche vorbringt, das Spielfeld verlassen hat.)

Anhang 1 Variationen in Spielfeld und Ausrüstung

1. Wenn es nicht möglich ist, die Pfosten auf den Seitenlinien aufzustellen, muss auf andere Weise angezeigt werden, wo die Seitenlinien unter dem Netz verlaufen, z.B. durch die Verwendung von dünnen Metallstreifen oder Klebeband von 40 mm Breite, die auf den Seitenlinien befestigt werden und senkrecht zum Netz hochführen.
2. Ein Spielfeld nur für Einzelspiele, muss wie in Abbildung E dargestellt, angelegt werden. Die rückwärtige Begrenzungslinie ist dann gleichzeitig hintere Aufschlaglinie und die Pfosten oder Materialstreifen, die die Pfosten darstellen, werden auf den Seitenlinien platziert.
3. Die Netzoberkante muss, vom Boden des Spielfeldes gemessen, in der Mitte des Feldes eine Höhe von 1,524 m und an den äußeren Begrenzungslinien eine Höhe von 1,55 m haben.

Testmarkierungen Einzelfeld

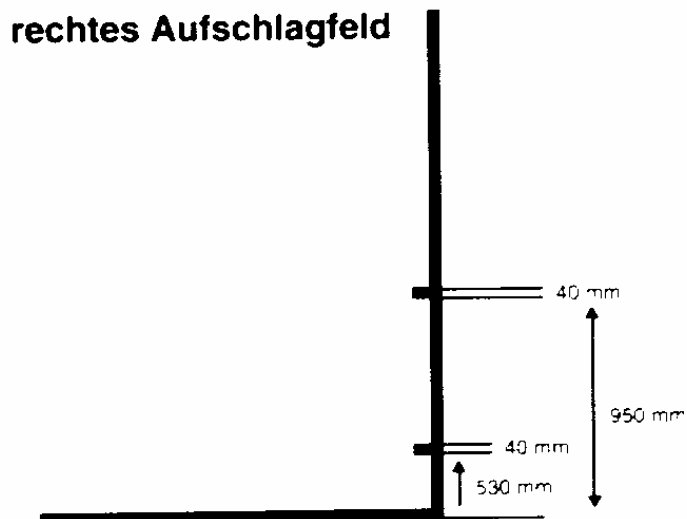
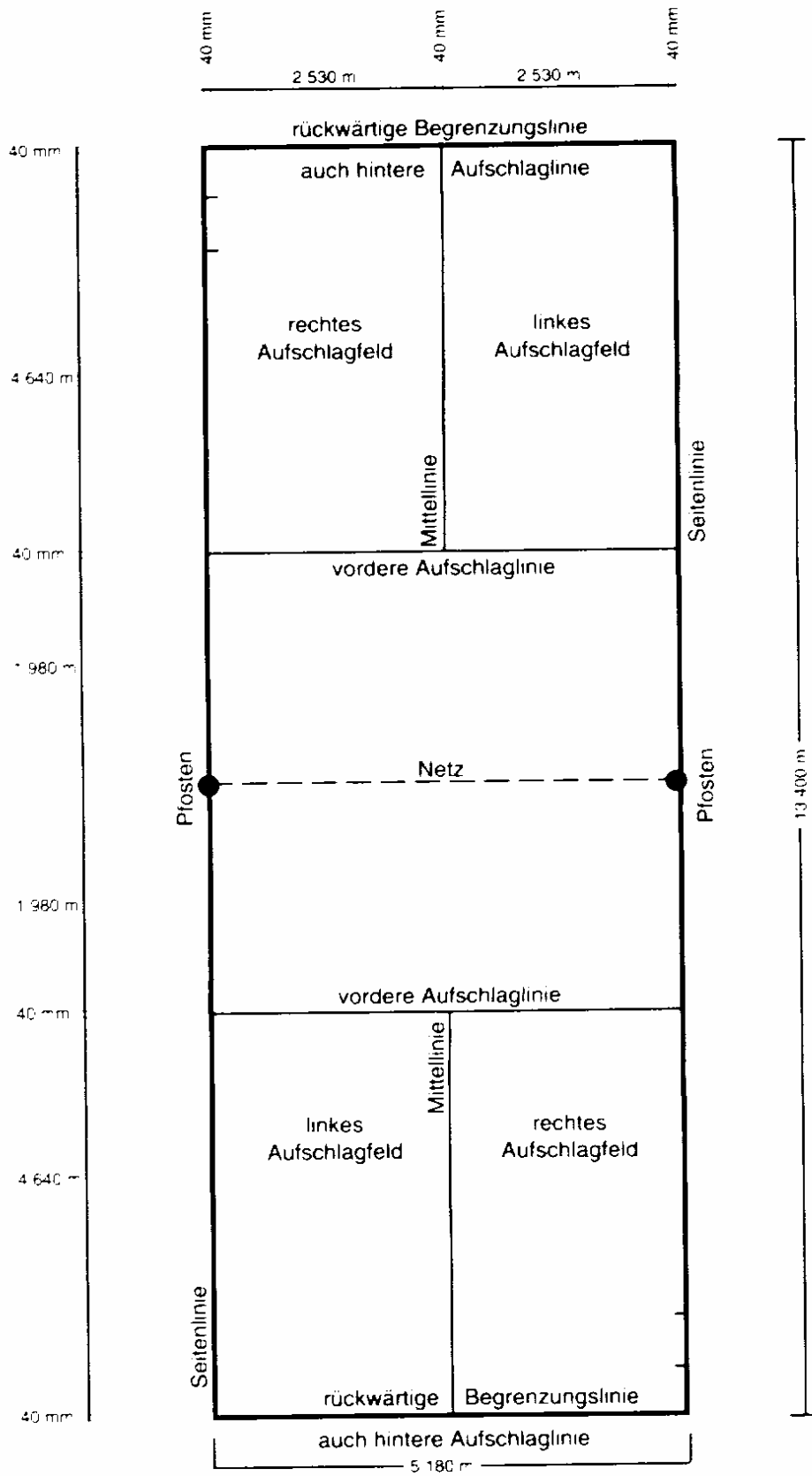


Abbildung E



Anhang 2 Handicap-Spiele

In Handicap-Spielen sind folgende Änderungen (Variationen) in den Regeln anzuwenden:

1. Es ist keine Änderung erlaubt bei der Anzahl der Punkte, die zum Gewinn eines Satzes erforderlich ist (d.h. 'Verlängerung' gemäß Regel 7.5 ist nicht erlaubt).
2. Regel 8.1.3 wird geändert und lautet:
„im dritten Satz und bei einem Spiel mit nur einem Satz, wenn eine Seite die Hälfte der Punktzahl erreicht hat, die zum Gewinn des Satzes erforderlich ist (bei Brüchen wird zur nächsthöheren Zahl aufgerundet).“

Anhang 3 Andere Spiele als solche mit 11 oder 15 Punkten

Es ist zulässig, einen Satz mit 21 Punkten oder 5 Sätze mit 7 Punkten zu spielen, wenn dies vorher vereinbart worden ist.

Anhang 4 Fachausdrücke / Vokabular

Dieser Anhang enthält die Standard-Fachausdrücke, die von Schiedsrichtern zur Leitung eines Spiels verwendet werden sollen.

1.	Ansagen und Spielervorstellung	Announcements and Introductions
1.1	Meine Damen und Herren, dies ist:	Ladies and Gentlemen, this is:
1.1.1	Zu meiner Rechten ... (Name des Spielers), und zu meiner Linken ... (Name des Spielers)	on my right ... (player name), and on my left ... (player name)
	oder	or
1.1.2	Zu meiner Rechten ... (Name der Spieler), und zu meiner Linken ... (Namen der Spieler)	on my right ... (names of player), and on my left ... (names of player)
1.1.3	Zu meiner Rechten ... (Land/Mannschaftsname), vertreten durch ... (Name des Spielers), und zu meiner Linken ... (Land/Mannschaftsname), vertreten durch ... (Name des Spielers)	on my right ... (country/team name), represented by ...(player name), and on my left ... (country/team name), represented by ... (player name)
	oder	or
1.1.4	Zu meiner Rechten ... (Land/Mannschaftsname), vertreten durch ... (Namen der Spieler), und zu meiner Linken ... (Land/Mannschaftsname), vertreten durch ... (Namen der Spieler)	on my right ... (country/team name), represented by ...(names of player), and on my left ... (country/team name), represented by ... (names of player)
1.2.1	... (Name des Spielers) schlägt auf	... (player name) to serve
1.2.2	... (Land/Mannschaftsname) schlägt auf	... (country/team name) to serve

1.3.1	... (Name des Spielers) schlägt auf zu ... (Name des Spielers)	... (player name) to serve to ... (player name)
1.3.2	... (Name des Spielers) auf ... (Name des Spielers)	... (player name) to ... (player name)

Die nachfolgende Zusammenstellung macht deutlich, wann welche Ansage zutreffenderweise anzuwenden ist:

Wettbewerb	Einzel	Doppel
Individual	1.1.1, 1.2.1	1.1.2, 1.3.1
Mannschaft	1.1.3, 1.2.2	1.1.4, 1.2.2, 1.3.2

2.	Beginn des Spiels und Ansage der Punkte	Start of Match and Calling the Score
2.1	‘Null beide, bitte spielen.’	‘Love all, play.’
2.2	‘Aufschlagwechsel’	‘Service over’
2.3	‘Zweiter Aufschläger’	‘Second Server’
2.4	‘... Satzpunkt ...’, z.B. ‘14 Satzpunkt 6’, oder ‘16 Satzpunkt 14’	‘... game point ...’ e.g. ‘14 game point 6’, or ‘16 game point 14’
2.5	‘... Spielpunkt ...’, z.B. ‘14 Spielpunkt 8’, oder ‘16 Spielpunkt 14’	‘... match point ...’ e.g. ‘14 match point 8’, or ‘16 match point 14’
2.6	‘... Satzpunkt beide ...’, z.B. ‘14 Satz- punkt beide’, oder ‘16 Satzpunkt beide’	‘... game point all ...’ e.g. ‘14 game point all’, or ‘16 game point all’
2.7	‘... Spielpunkt beide ...’, z.B. ‘14 Spiel- punkt beide’, oder ‘16 Spielpunkt beide’	‘... match point all ...’ e.g. ‘14 match point all’, or ‘16 match point all’

2.8	‘Der erste Satz wurde gewonnen ...’ (beim Mannschaftswettkampf verwende den Länder/Mannschaftsnamen) mit ‘...’ (Punktstand)	‘First game won by ...’ (in team event, use name of country/team) ‘...’ (score)
2.9	‘Zweiter Satz’	‘Second game’
2.10	‘Der zweite Satz wurde gewonnen von ...’ (beim Mannschaftswettkampf verwende den Länder/Mannschaftsnamen) mit ‘...’ (Punktstand)	‘Second game won by ...’ (in team event, use name of country/team) ‘...’(score)
2.11	‘Möchten Sie verlängern?’	‘Are you setting?’
2.11.1	‘Satz nicht verlängert; es wird bis 15 (11) gespielt’	‘Game not set; playing to 15 (11)’
2.11.2	‘Verlängert bis 17 (13)’	‘Setting to 17 (13)’
2.12	‘Auf Feld ... (Nummer) noch 20 Sekunden’	‘Court ... (number) 20 seconds’
2.13	‘Je einen Satz für beide’	‘One game all’
2.14	‘Auf Feld ... (Nummer) fünf Minuten Pause’	‘Court ... (number) a five minute interval’
2.15	‘Auf Feld ...(Nummer) noch zwei Minuten’	‘Court ... (number) two minutes’
2.16	‘Auf Feld ... (Nummer) noch eine Minute’	‘Court ... (number) one minute’
2.17	‘Entscheidungssatz’	‘Final Game’

3.	Allgemeine Ausdrücke	General Communication
3.1	‘Sind Sie spielbereit?’	‘Are you ready?’
3.2	‘Kommen Sie bitte zu mir’	‘Come here please’
3.3	‘Ist der Federball in Ordnung?’	‘Is the shuttle O.K.?’
3.4	‘Prüfen Sie den Ball’	‘Test the shuttle’
3.5	‘Wechseln Sie den Ball aus’	‘Change the shuttle’
3.6	‘Wechseln Sie den Ball nicht aus’	‘Do not change the shuttle’
3.7	‘Wiederholung’	‘Play a let’
3.8	‘Bitte Spielfeldseiten wechseln’	‘Change ends’
3.9	‘Sie schlugen vom falschen Aufschlagfeld auf’	‘You served from the wrong court’
3.10	‘Sie schlugen außer der Reihe auf’	‘You served out of turn’
3.11	‘Sie schlugen außer der Reihe zurück’	‘You received out of turn’
3.12	‘Sie dürfen den Federball nicht verändern’	‘You must not interfere with the shuttle’
3.13	‘Der Federball hat Sie berührt’	‘The shuttle touched you’
3.14	‘Sie berührten das Netz’	‘You touched the net’
3.15	‘Sie stehen im falschen Aufschlagfeld’	‘You are standing in the wrong court’
3.16	‘Sie störten ihren Gegner’	‘You distracted your opponent’
3.17	‘Der Federball wurde zweimal und mit zwei Schlägen getroffen’	‘You hit the shuttle twice’

3.18	‘Der Federball wurde geschleudert’	‘You slung the shuttle’
3.19	‘Sie sind in das gegnerische Feld eingedrungen’	‘You invaded your opponent’s court’
3.20	‘Sie haben ihren Gegner behindert’	‘You obstructed your opponent’
3.21	‘Möchten Sie aufgeben?’	‘Are You retiring?’
3.22	‘Fehler - Rückschläger’	‘Fault - receiver’
3.23	‘Aufschlagfehler gegeben’	‘Service fault called’
3.24	‘Das Spiel muss fortgesetzt werden’	‘Play must be continuous’
3.25	‘Das Spiel ist unterbrochen’	‘Play is suspended’
3.26	‘..... (Name des Spielers) ‘verwarnt wegen schlechten Betragens’	‘..... (name of player) ‘warning for misconduct’
3.27	‘..... (Name des Spielers) ‘Fehler wegen schlechten Betragens’	‘..... (name of player) ‘fault for misconduct’
3.28	‘Fehler’	‘Fault’
3.29	‘Aus’	‘Out’
3.30	‘Linienrichter - Handzeichen bitte’	‘Line Judge - signal’
3.31	‘Aufschlagrichter - Handzeichen bitte’	‘Service Judge - signal’
3.32	‘Erster Aufschläger’	‘First server’
3.33	‘Zweiter Aufschläger’	‘Second server’
3.34	‘Bitte Feld reinigen’	‘Wipe the court’

4.	Ende des Spiels	End of Match
4.1	‘Das Spiel wurde gewonnen von ’ (Name des Spielers/der Mannschaft) ‘....’ (Ergebnisse)	‘Match won by ’ (name of player/team) ‘.....’ (scores)
4.2	‘.....’ (Name des Spielers/der Mannschaft) ‘aufgegeben’	‘.....’ (name of player/team) ‘retired’
4.3	‘.....’ (Name des Spielers/der Mannschaft) ‘disqualifiziert’	‘.....’ (name of player/team) ‘disqualified’

5. Punktstände

- 0 - Null
- 1 - Eins
- 2 - Zwei
- 3 - Drei
- 4 - Vier
- 5 - Fünf
- 6 - Sechs
- 7 - Sieben
- 8 - Acht
- 9 - Neun
- 10 - Zehn
- 11 - Elf
- 12 - Zwölf
- 13 - Dreizehn
- 14 - Vierzehn
- 15 - Fünfzehn
- 16 - Sechzehn
- 17 - Siebzehn

Scoring

- 0 - Love
- 1 - One
- 2 - Two
- 3 - Three
- 4 - Four
- 5 - Five
- 6 - Six
- 7 - Seven
- 8 - Eight
- 9 - Nine
- 10 - Ten
- 11 - Eleven
- 12 - Twelve
- 13 - Thirteen
- 14 - Fourteen
- 15 - Fifteen
- 16 - Sixteen
- 17 - Seventeen

Anhang 5 Badminton für Behinderte

Badminton-Spielregeln für gehandicapte Spieler in der Version vom 11.06.2000 der IBAD (International Badminton Association for Disabled Players)

Erläuterung

Die Spielregeln für gehandicapte Spieler gelten für Spiele in den Klassen der Wettbewerbe Stehend-Badminton (St), Rolli-Badminton (R) und Sitzbadminton (Si). An dieser Stelle sind in der deutschen Übersetzung im Gegensatz zum englischen Original nur Änderungen und Ergänzungen der IBF-Spielregeln aufgeführt. Bleibt ein Wettbewerb unter einem Punkt unerwähnt, gelten für ihn die IBF-Regelungen wörtlich, Dies ist sehr häufig für Stehend-Badminton der Fall.

Badminton für gehandicapte Spieler wird generell nach den Spielregeln der IBF gespielt, mit Ausnahme der nachfolgend aufgeführten Änderungen:

1 Spielfeld und Spielfeldausstattung

1.1 Das Spielfeld ist ein Rechteck und wird durch 40 mm breite Linien, wie in Abbildung „A“ (der IBF-Regel) dargestellt, angelegt. Für gehandicapte Spieler wird die Spielfläche unterschiedlich genutzt:

1.1.1 (Si) Die Spielfelder für Einzel- und Doppelspiel werden in den Diagrammen F bzw. G dargestellt.

1.1.2 (R) Die Spielfelder für Einzel- und Doppelspiel werden in den Diagrammen H bzw. I dargestellt.

1.4 Die Pfosten haben die folgenden vom Boden des Spielfeldes gemessenen Höhen und sollen vertikal verbleiben, wenn das Netz gespannt ist, wie in Regel 1.10 beschrieben

1.4.1 1,20 m

1.4.2 1,40 m

1.10 Die Netzkantente muss, vom Boden des Spielfeldes gemessen, in der Mitte des Feldes bzw. und an den äußeren Begrenzungslinien des Doppelspielfeldes die folgenden Höhen haben:

1.10.1 (Si) 1,176 m bzw. 1,20 m

1.10.2 (R) 1,372 m bzw. 1,40 m

9 Aufschlag

9.1 Bei einem korrekten Aufschlag:

9.1.2 müssen Aufschläger und Rückschläger innerhalb der diagonal gegenüberliegenden Aufschlagfelder stehen oder sich innerhalb der entsprechenden Aufschlagfelder befinden, ohne die Begrenzungslinien dieser Aufschlagfelder zu berühren;

9.1.3 (Si) [Die IBF-Regel gilt nur bei einer Klassifizierung „Behinderung oberhalb der Hüfte.]

(R) müssen die Räder des Rollstuhls des Aufschlägers und die des Rollstuhls des Rückschlägers zum Beginn des Aufschlags unbewegt sein.

(Si) [Die IBF-Regel entfällt.]

(R) und (Si) muss sich der gesamte Federball unterhalb der Achselhöhle des Aufschlägers befinden im Moment der Berührung mit dem Schläger des Aufschlägers.

9.7 (R) und (Si) Im Doppelspiel befinden sich die jeweiligen Partner im angrenzenden Aufschlagfeld.

10 Einzelspiel

10.1 Aufschlagende und rückschlagende Seiten

10.1.1 (R) und (Si) Der Aufschlag wird von den Spielern jeweils im Aufschlagfeld ausgeführt und im Aufschlagfeld zurückgeschlagen.

10.1.2 (R) und (Si) [Die IBF-Regel entfällt.]

10.3 Punktstände und Aufschlag

10.3.1 (R) und (Si) Wenn der Rückschläger einen ‘Fehler’ macht oder der Federball nicht mehr im Spiel ist, weil er den Boden innerhalb des Spielfelds des Rückschlägers berührt, erzielt der Aufschläger einen Punkt. Der Aufschläger schlägt dann wieder aus seinem Aufschlagfeld auf.

11 Doppelspiel

11.5 Aufschlagende und rückschlagende Seiten

- 11.5.1 (Si) Der Spieler, der zu Beginn eines Satzes aufschlägt oder zurückschlägt, führt Aufschlag oder Rückschlag während des gesamten Satzes im rechten Aufschlagfeld aus.
- 11.5.2 (Si) Der jeweilige Partner führt Aufschlag oder Rückschlag während des gesamten Satzes im linken Aufschlagfeld aus.
- 11.5.3 (Si) Der Aufschläger schlägt zum diagonal gegenüberliegenden Aufschlagfeld, wenn die Seite dieses Spielers keine Punkte oder eine gerade Punktzahl in diesem Satz erreicht hat.
- 11.5.4 (Si) Der Aufschläger schlägt zum gerade gegenüberliegenden Aufschlagfeld, wenn die Seite dieses Spielers eine ungerade Punktzahl in diesem Satz erreicht hat.

13 Fehler

Es ist ein Fehler:

13.2 wenn der im Spiel befindliche Federball:

- 13.2.5 (R) einen Spieler, die Kleidung oder den Rollstuhl eines Spielers berührt.

16 Fortgesetztes Spiel, unsportliches Verhalten und Strafen

- 16.1 (R) Das Spiel wird ohne Unterbrechung vom ersten Aufschlag bis zum Ende des Spiels durchgeführt, ausgenommen wie in den Regeln 16.2, 16.3, 16.9 und 16.10 erlaubt.
- 16.9 (R) Ein Spieler darf das Spielfeld während des Spiels für eine Zweitspanne, die 3 Minuten nicht überschreitet, verlassen, um zu kathedern. Er ist von einem Offiziellen zu begleiten.
- 16.10 (R) Ein Spieler darf einen beschädigten Rollstuhl während des Spiels reparieren, wenn dies schnellstmöglich geschieht. Falls der Spieler dazu das Spielfeld verlassen muss, ist er von einem Offiziellen zu begleiten.

18 Beschränkungen der Bewegung

18.1.1 (R) In dem Moment, in dem der Spieler den Federball schlägt, muss ein Teil seines Rumpfes die Sitzfläche des Rollstuhls berühren.

18.1.2 (R) Solange der Federball im Spiel ist, müssen die Füße der Spieler die Fußrasten des Rollstuhls berühren.

18.1.3 (R) Solange der Federball im Spiel ist, darf kein Teil der Füße den Boden berühren. Ein Spieler darf die Füße insbesondere weder zum Bremsen noch zum Anschieben benutzen.

18.1.4 (R) Unmittelbar bevor und im Moment während der Spieler den Federball schlägt, darf sich der Spieler nicht mit den Händen auf dem Boden abstützen.

18.1.5 (R) Solange der Federball im Spiel ist, darf eine montierte Fußstütze den Boden nicht berühren.

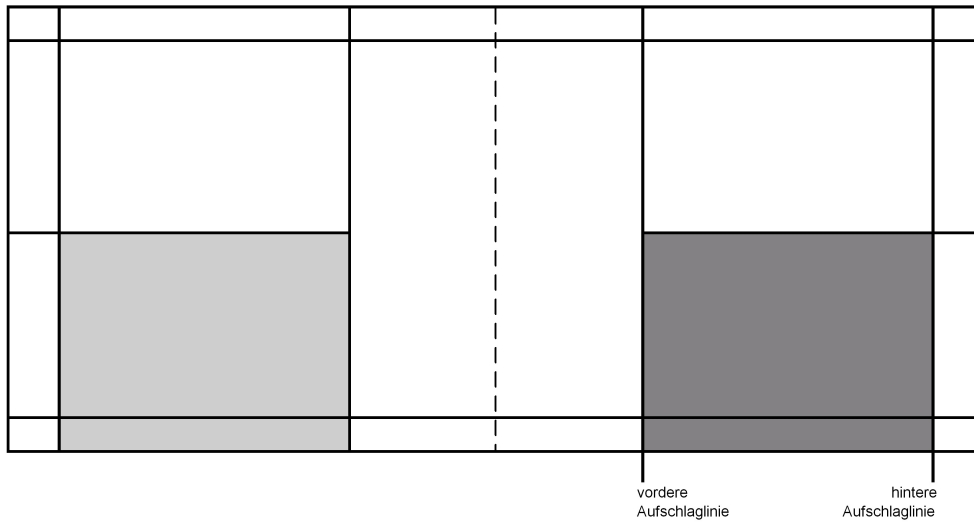
18.2 (Si) In dem Moment, in dem der Spieler den Federball schlägt, muss ein Teil seines Rumpfes den Boden berühren.

19 Rollstuhlausrüstung

19.1 (R) Der Körper des Spielers darf mit einem elastischen Haltegurt am Rollstuhl fixiert werden.

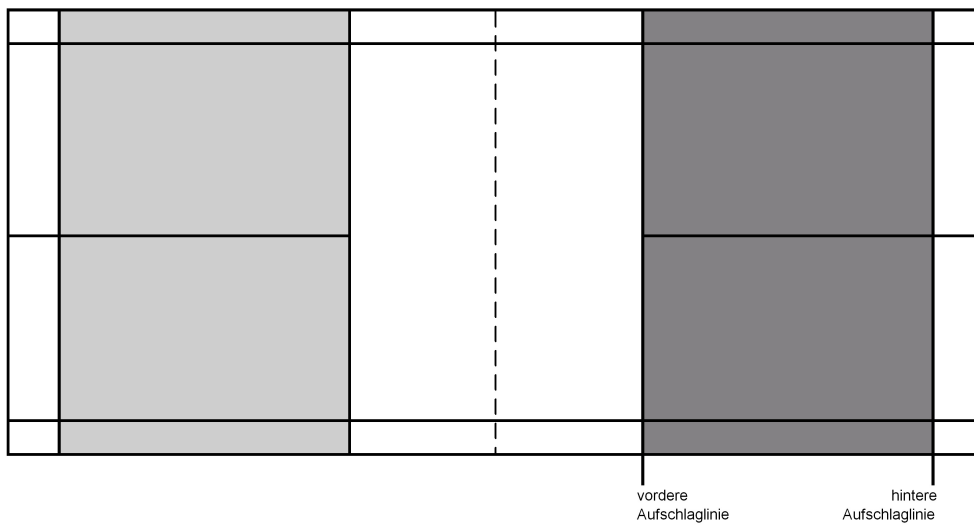
19.2 (R) Der Rollstuhl kann mit einem rückwärtigen Unterstützungsrad, das über die Haupträder hinausragt, ausgerüstet werden.

DIAGRAMM F



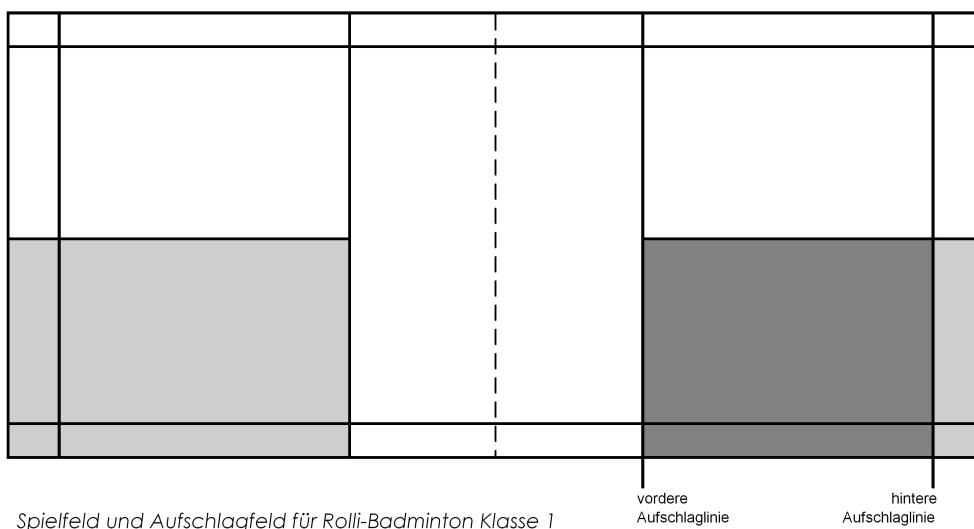
Spielfeld und Aufschlagfeld für Sitzbadminton Einzelspiel

DIAGRAMM G



Spielfeld und Aufschlagfeld für Sitzbadminton Doppelspiel

DIAGRAMM H 1



Spielfeld und Aufschlagfeld für Rolli-Badminton Klasse 1 Einzelspiel

DIAGRAMM H 2

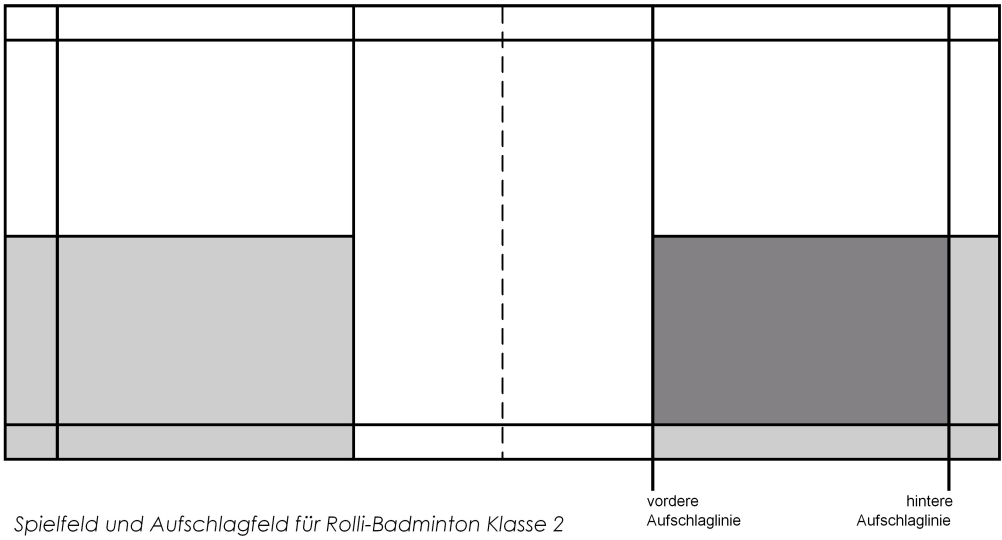


DIAGRAMM I 1

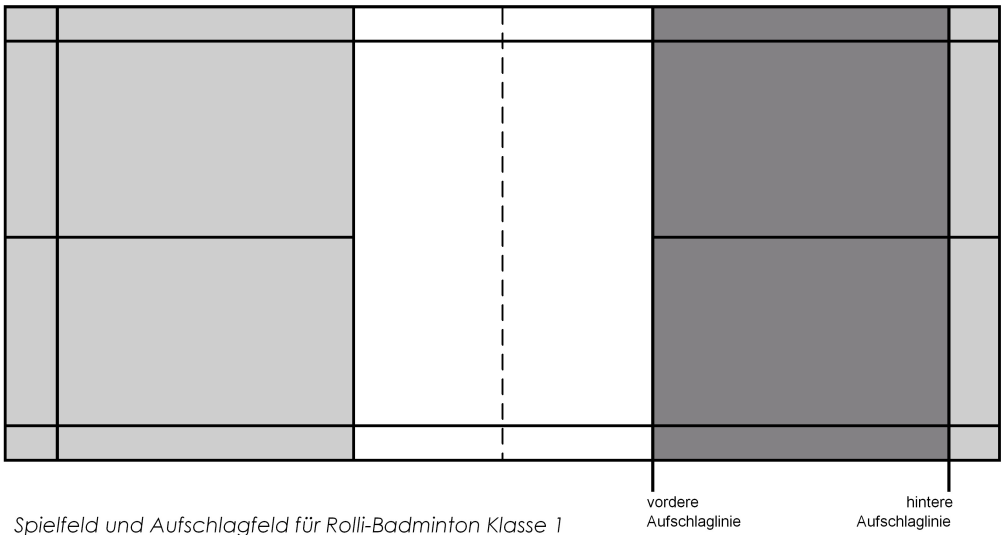
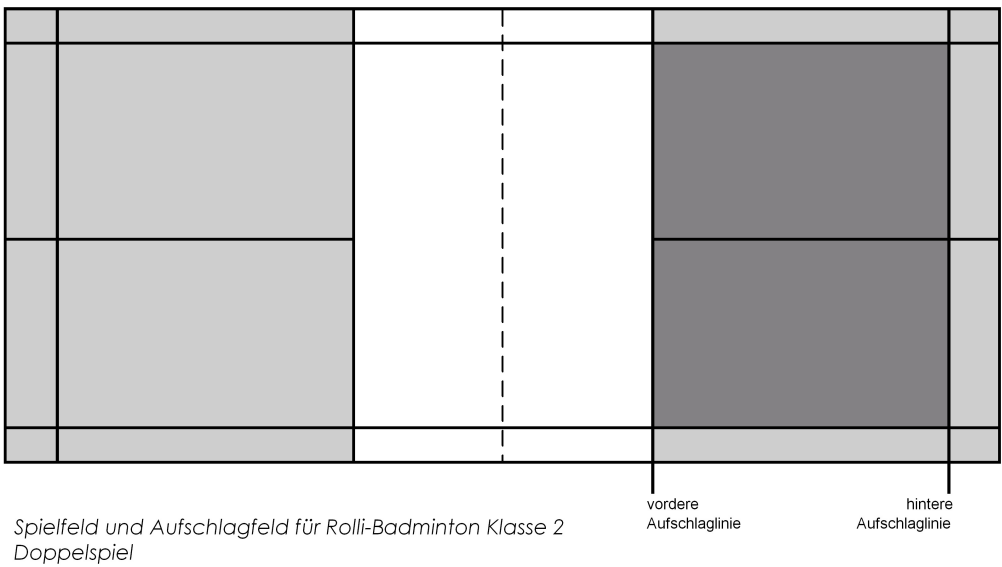


DIAGRAMM I 2



Anhang 6 Offizielle Maße

In den Regeln sind alle Maße in Metern oder Millimetern angegeben. Die gesetzlichen englischen Maße sind zulässig. Für die Regeln sind die einzelnen Werte der folgenden Tabelle anzuwenden:

Millimeter	Zoll
15	5/8
20	3/4
25	1
28	1 1/8
40	1 1/2
58	2 1/4
64	2 1/2
68	2 5/8
70	2 3/4
75	3
220	8 5/8
230	9
280	11
290	11 3/8

Millimeter	Fuß	Zoll
380	1	3
420	1	4 1/2
490	1	7 1/2
530	1	9
570	1	10 1/2
680	2	2 3/4
720	2	4 1/2
760	2	6
950	3	1 1/2
990	3	3
Meter	Fuß	Zoll
1,524	5	
1,550	5	1
2,530	8	3 3/4
3,880	12	9
4,640	15	3
5,180	17	
6,100	20	
13,400	44	